

CENTRO DI COMPETENZA ICT - SUD S.C.R.L.

Sede in Rende (CS), Piazza Vermicelli, Polo Tecnologico UNICAL, snc


Capitale sociale Euro 324.313 interamente versato
Codice Fiscale e Nr. Iscrizione al Registro delle Imprese 02815710781
Iscritta al Registro delle Imprese di COSENZA
Nr. R.E.A. 191976

BILANCIO ESERCIZIO 2023

RELAZIONE SULLA GESTIONE E SULLO STATO PATRIMONIALE


Il Consiglio di Amministrazione

Pasquale Rullo (*Presidente*)
Domenico Saccà (*Amm.re Delegato*)
Francesco Losurdo



INDICE


1. LA COMPOSIZIONE SOCIETARIA.....	3
2. ORGANIZZAZIONE	5
3. SINTESI DEI DATI ECONOMICI E DELLE ATTIVITA' 2023.....	5
4. SITUAZIONE PATRIMONIALE AL 31/12/2023	8
5. FATTI DI RILIEVO INTERVENUTI DOPO LA CHIUSURA DELL'ESERCIZIO 2023.....	8
6. EVOLUZIONE DELLA GESTIONE E CONSIDERAZIONI FINALI.....	8



1. COMPOSIZIONE SOCIETARIA


Al 31 dicembre 2023, il capitale sottoscritto e versato della società era pari a € 324.313, ripartito tra i soci come segue:

	Socio	Quote di capitale	% Quote Capitale	Comune
1	Advanced Technology Solutions srl	€1.185	0,37%	Catania (CT)
2	Automation Engineering Innovation srl	€1.088	0,34%	Zumpano (CS)
3	Alkemy SpA	€3.505	1,08%	Milano (MI)
4	Altilia srl	€4.751	1,46%	Rende (CS)
5	Artémat srl	€2.337	0,72%	Cosenza (CS)
6	Caliò Informatica srl	€3.405	1,05%	Rende (CS)
7	Centro ISIDE srl	€2.356	0,73%	Prignano Cilento (SA)
8	Consiglio Nazionale delle Ricerche	€160	0,05%	Roma (RM)
9	Consorzio Catania Ricerche	€1.183	0,36%	Catania (CT)
10	Consorzio Interuniversitario Nazionale per l'Informatica - CINI	€2.359	0,73%	Roma (RM)
11	Consorzio Nazionale Interuniversitario per le Telecomunicazioni - CNIT	€2.359	0,73%	Parma (PR)
12	Contesti - Consulenza Tecnico Economica per i Sistemi Territoriali e le Imprese srl	€10.044	3,10%	Rende (CS)
13	DLVSYSTEM srl	€2.360	0,73%	Rende (CS)
14	Driving Advances of ICT in South Italy - net srl	€83.233	25,66%	Bari (BA)
15	DS Tech srl	€2.515	0,78%	Roma (RM)
16	e-way Enterprise Business Solutions srl	€2.090	0,64%	Cosenza (CS)
17	EasyAnalysis srl	€1.168	0,36%	Rende (CS)
18	Eutelia SpA	€77	0,02%	Arezzo (AR)
19	H2I srl	€2.515	0,78%	Rende (CS)
20	HEALTHCARE GROUP S.R.L.	€2.357	0,73%	Salerno (SA)
21	Herzum srl Unipersonale	€2.337	0,72%	Rende (CS)
22	ID TECHNOLOGY srl	€2.337	0,72%	Milano (MI)
23	IFM srl	€2.337	0,72%	Catanzaro (CZ)
24	Infotel srl	€2.337	0,72%	Taranto (TA)
25	Innova srl	€2.337	0,72%	Roma (RM)
26	Insirio SpA	€1.184	0,37%	Roma (RM)



27	ITACA srl	€2.336	0,72%	Rende (CS)
28	ITHEA srl	€29.448	9,08%	Catanzaro (CZ)
29	Kaleidos srl	€2.803	0,86%	Cosenza (CS)
30	Mo.M.A. srl Modelli Matematici ed Applicazioni in liquidazione	€2.357	0,73%	Atripalda (AV)
31	NAOS Lab srl	€2.356	0,73%	Fisciano (SA)
32	NAOS Evolutions srl	€2.359	0,73%	Catanzaro (CZ)
33	Net First srl	€1.194	0,37%	Salerno (SA)
34	NexSoft SpA	€2.357	0,73%	Salerno (SA)
35	Open Knowledge Technologies srl	€6.662	2,05%	Rende (CS)
36	Orangee srl	€2.515	0,78%	Roma (RM)
37	Piksel SpA	€1.087	0,34%	Milano (MI)
38	Relatech SpA	€6.684	2,06%	Milano (MI)
39	Reload SpA	€4.750	1,46%	Salerno (SA)
40	Revelis srl	€6.601	2,04%	Rende (CS)
41	Sicur Control System srl	€1.169	0,36%	Montalto Uffugo (CS)
42	SCAI Lab srl	€2.361	0,73%	Rende (CS)
43	Sinapsys srl	€2.328	0,72%	Soverato (CZ)
44	Sintegra srl	€4.675	1,44%	Milano (MI)
45	TeleConsul Editore SpA	€2.337	0,72%	Roma (RM)
46	Smart Res SpA	€250	0,08%	Spilamberto (MO)
47	Soft Strategy SpA	€2.515	0,78%	Roma (RM)
48	SPIN - Ricerca, Innovazione e Trasferimento Tecnologico srl	€2.337	0,72%	Rende (CS)
49	STE SpA	€1.192	0,37%	Pomezia (RM)
50	SubCom srl	€2.515	0,78%	Milano (MI)
51	Sync Lab srl	€2.356	0,73%	Napoli (NA)
52	Università degli Studi della Calabria	€54.393	16,77%	Rende (CS)
53	Università degli Studi Magna Graecia di Catanzaro	€6.382	1,97%	Catanzaro (CZ)
54	Università degli Studi Mediterranea di Reggio Calabria	€17.235	5,31%	Reggio Calabria (RC)
55	Web for Enterprise srl	€2.515	0,78%	Roma (RM)
56	Z Lab srl	€2.328	0,72%	Pontedera (PI)
TOTALE		€324.313	100,00%	

I soci erano 56 (uno in meno rispetto al 2022) di cui 7 di natura pubblica, 48 di natura privata e 1 di natura pubblico-privata. La percentuale di quote pubbliche risulta essere del 37,99% - non c'è la maggioranza pubblica. La distribuzione regionale è la seguente:



Nodo	Quote di capitale	% capitale	# Soci	%Soci
Calabria	211.640,00 €	65%	41	73%
Puglia	83.233,00 €	26%	1	2%
Campania	24.801,00 €	8%	10	18%
Sicilia	4.639,00 €	1%	4	7%
Totale	324.313,00 €	100%	56	100%

Come si può vedere, il 73% dei soci è concentrato in Calabria, con il 65% delle quote di capitale. Il ruolo del nodo Sicilia è estremamente ridotto - 4 soci, con l'1% del capitale sociale. La Campania, con 10 soci, detiene l'8% del capitale. La Puglia, infine, ha un solo grande socio con circa il 26% delle quote – una società consortile pubblico-privata.

Le attività sono svolte al 100% dal nodo Calabria.

2. ORGANIZZAZIONE

Il Consiglio di Amministrazione attuale, nominato dall'Assemblea dei Soci nella seduta del 15 Luglio 2021 per tre esercizi consecutivi, è costituito da:

- Pasquale Rullo (*Presidente*) e Francesco Losurdo - *su designazione dei soci di parte pubblica*;
- Domenico Saccà - *su designazione dei soci di parte privata*.

Nella stessa seduta l'Assemblea dei Soci ha designato il prof. Domenico Saccà amministratore delegato e nominato il dott. Santo Scarpelli sindaco unico della società.


I tre amministratori e il sindaco resteranno in carica fino all'approvazione del bilancio dell'Esercizio 2023.

Per quanto riguarda il personale, nel 2023 il Centro ha impiegato 2 unità di personale a tempo indeterminato: il dott. Gabriele Gigliotti (tecnico di VIII livello quadro), l'ing. Piero Casella (tecnico di V livello super). Infine, la società ha usufruito della collaborazione di una unità di CoCoCo per attività amministrative.

3. SINTESI DEI DATI ECONOMICI E DELLE ATTIVITA' 2023

La seguente tabella fornisce i dati di sintesi economico-patrimoniali dell'esercizio 2023, confrontati con quelli dei due esercizi precedenti.

	2023		2022		2021
A. Valore della Produzione	248.031,00 €	100%	221.136,00 €	100%	547.590,00 €
A1. di cui per vendita servizi	228.640,00€	92%	191.050,00 €	86%	434.416,00 €
B. Costi	360.991,00 €	146%	366.228,00 €	166%	530.602,00 €
B'. Costi senza ammortamenti	356.302,00 €	144%	343.027,00 €	155%	507.256,00 €
Margine Operativo Lordo (A-B')	- 108.271,00 €	-44%	-121.893,00 €	-55%	40.334,00 €



C. Altri Proventi e oneri finanziari	200,00€	0%	-1.896,00 €	1%	-1.242,00 €
Risultato prima delle Imposte	- 112.759,00 €	-45%	-146.989,00 €	-66%	15.746,00 €
Risultato Netto	112.807,00 €	45%	-146.534,00 €	-66%	10.577,00 €
Capitale Sociale	324.313,00 €	100%	443.850,00 €	100%	443.850,00 €
Riserve di Capitale	0		26.996,00 €		16.418,00 €
Patrimonio Netto	211.506,00€	65%	324.313,00 €	73%	470.845,00 €

L'ESERCIZIO 2023

La tabella evidenzia una perdita di 112.759€ per l'Esercizio 2023, pari al -45% del valore della produzione.

Valore della produzione. I ricavi totali ammontano a circa 248K€. Di questi, circa 228K€ per prestazione di servizi, di cui 205K€ per consulenze (progetto Blockchain commissionato da Sogei: 35K e progetto Emphasis Ingegno commissionato da Relatech: 170 K€), e circa 23K€ per servizi di locazione a soci (OKT, SoftStrategy, Ithea, Relatech).

Valore della produzione	
Prestazioni di servizi	228.640 €
altro	19.392 €
TOTALE	248.032 €


La voce altro comprende circa 16K€ di sopravvenienze attive per Servizi di Locazione sede di Bari anno 2013 - scaduto il periodo di 10 anni dall'anno di competenza 2013.

Costi della produzione. I costi della produzione, pari a 361K€, sono determinati in massima parte da due voci: Personale (circa 97K€) e Servizi (circa 240K€).

voce di costo	2023
servizi	240.001 €
materie prime	671 €
personale	96.767 €
oneri diversi	18.633 €
ammortamenti	4.689 €
god. beni e servizi	230 €
TOTALE	360.991 €

I costi per servizi comprendono 142 K€ per consulenze tecniche sui progetti Sogei e Ingegno, oltre a compensi presidente e sindaco, collaborazione amministrativa, contabilità ecc.

I costi per il personale ammontano a circa 97K€, per 2 unità di personale a tempo pieno.



Indice MOL. Il Margine Operativo Lordo (MOL), calcolato come differenza tra il valore della produzione e i costi di produzione al netto degli ammortamenti e svalutazioni, è negativo e pari a circa -108K€.

ANDAMENTO NEL TRIENNIO 2021-2023


Guardando all'andamento del valore della produzione negli ultimi 3 anni, notiamo un forte decremento dal 2021 al 2022 (dovuto, in coerenza con il Piano di Sviluppo 2021-24, all'azzeramento della voce Contributi in Conto Esercizio), ed un leggero incremento dal 2022 al 2023. I costi della produzione seguono sostanzialmente l'andamento del valore della produzione.

	2023	2022	2021
VP - Valore della Produzione	248.031,00 €	221.136,00 €	547.590,00 €
CP - Costo della produzione	360.991,00 €	366.228,00 €	530.602,00 €
Rapporto CP/VP	1,455426943	166%	97%
MOL	-108.271,00 €	-121.893,00 €	40.334,00 €
Risultato netto	112.807,00 €	-146.989,00 €	10.577,00 €
Patrimonio Netto	211.506,00 €	323.313 €	470.845 €

Il Patrimonio Netto passa da circa 323K€ del 2022 a circa 211K€ del 2023, a causa della perdita di esercizio nel 2023.

L'andamento negli ultimi tre anni delle varie voci che compongono il Costo della Produzione, ed il loro rapporto con il Valore della Produzione (VP), dimostra (1) una sostanziale riduzione nel 2023 del costo del personale, dovuto al ridimensionamento dell'organico avvenuto l'anno precedente e (2) un significativo incremento del costo dei servizi, dovuto essenzialmente ad un aumento dei costi di consulenza tecnica per lo svolgimento dei progetti Blockchain con Sogei e Emphasys Ingegno con Relatech.

voce di costo	2023		2022		2021	
	costo	costo/VP	costo	costo/VP	costo	costo/VP
servizi	€ 240.001,00	97%	141.352 €	64%	251.473 €	46%
materie prime	€ 671,00	0%	470 €	0%	548 €	0%
personale	€ 96.767,00	39%	123.034 €	56%	224.985 €	41%
oneri diversi	€ 18.633,00	8%	78.170 €	35%	19.362 €	4%
ammortamenti	€ 4.689,00	2%	23.201 €	10%	23.345 €	4%
godimento di beni e servizi	€ 230,00	0%	0 €	0%	10.886 €	2%
TOTALE	€ 360.991,00	146%	366.228 €	166%	530.599 €	97%



4. SITUAZIONE PATRIMONIALE AL 31/12/2023

Di seguito è riportata una sintesi della situazione patrimoniale nell'esercizio 2023:

ATTIVO		PASSIVO	
Immobilizzazioni	5.873 €	Patrimonio Netto	211.506 €
A Crediti	258.979 €	A TFR	50.870 €
B Liquidità	372.588 €	B Debiti	374.963 €
A + B	631.567 €	A+B	425.833 €
Risconti Attivi	108 €	Risconti Passivi	209 €
TOTALE ATTIVO	637.548 €	TOTALE PASSIVO	637.548 €

Le immobilizzazioni (5.873€) sono esclusivamente di natura materiale - si tratta di attrezzature elettroniche, mobili e arredi, ecc. Tale valore è oggi molto ridotto rispetto agli anni passati, in quanto gran parte delle immobilizzazioni sono ormai state ammortizzate.

5. FATTI DI RILIEVO INTERVENUTI DOPO LA CHIUSURA DELL'ESERCIZIO 2023


- **Progetto Protect-ID**, Bando MISE PON 2014/2020 R&S Grandi Progetti: il 21 febbraio 2024 è giunta comunicazione della nomina della commissione di verifica per l'erogazione del saldo finale (pari a circa 82 K€). La visita finale è prevista entro maggio
- **Consulenza Tech4You**: Il CdA della società Tech4You ha accettato l'offerta di ICT-Sud per la fornitura dei seguenti servizi di consulenza:
 - Supporto amministrativo, per un importo complessivo di 88.910€
 - Supporto alla organizzazione di meeting di natura tecnico-scientifica, per un massimo complessivo forfettario di 4.000€, oltre IVA
 - Progettazione e sviluppo di un portale web con funzionalità di CMS, per 4.800€, oltre IVA

Il progetto terminerà il 31 dicembre 2025.

6. EVOLUZIONE DELLA GESTIONE E CONSIDERAZIONI FINALI

La Società, dalla sua costituzione, si è sviluppata secondo le seguenti quattro fasi:

- *Fase 1* di avvio, da dicembre 2006 a giugno 2009: realizzazione e avvio del Centro, con il completamento del progetto MIUR del 2006 per la costituzione dei Centri di Competenza.
- *Fase 2*, da settembre 2009 a dicembre 2016: erogazione di servizi di trasferimento tecnologico legati alla Programmazione Comunitaria, Nazionale e Regionale 2007-2013.
- *Fase 3*, dal 2017 al 2020: erogazione di servizi di trasferimento tecnologico del Centro in un contesto in cui il ricorso agli aiuti comunitari, nazionali e regionali della Programmazione 2014-2020, è stato oggetto di un'attenta analisi in termini di



costi/benefici e di impegni da mantenere negli anni successivi al completamento dei relativi progetti.

- Fase 4, a partire dall'anno 2021: erogazione dei servizi di trasferimento tecnologico del Centro sarà effettuata esclusivamente tramite servizi di consulenza ai soci e a aziende del settore ICT.

Oggi ICT-SUD si trova nella FASE 4, il cui modello di business prevede che il Centro non partecipi più direttamente ad alcun progetto a finanzia agevolata, ma si limiti a svolgere attività di consulenza per i propri soci o per altre aziende regionali.

Tale modello ha comportato, negli ultimi due anni, una forte riduzione delle attività del Centro, con conseguenti perdite d'esercizio e riduzione del patrimonio della società.

Questo trend sembra confermarsi nel prossimo biennio 24-25, per cui è necessario la individuazione di un nuovo modello di business per il Centro, basato su una riconfigurazione della compagine societaria che preveda un forte coinvolgimento di alcuni soci di natura industriale. Il buon esito dell'operazione dipenderà quindi dalla loro disponibilità a farsi avanti per assumersi responsabilità nella gestione del nuovo Centro.

Diversamente, la società potrà ritenere concluso il suo ciclo di vita, iniziato oltre 18 anni fa, durante i quali ha erogato consulenza su tecnologie ICT evolute a favore dei soci, favorendone lo sviluppo tecnologico e industriale. In tal caso, ICT-Sud dovrà essere quindi messa in liquidazione entro il 2025.

Si nota infine che l'attuale CdA è in scadenza, e che il tentativo di riconfigurazione della compagine societaria è un'operazione che richiederà un impegno che va al di là dei termini di scadenza del CdA. Esiste a tal fine la disponibilità del CdA ad accettare una proroga di un anno del mandato con l'obiettivo di individuare l'evoluzione del Centro nel 2025.

Rende, 6 aprile 2024

Per il Consiglio di Amministrazione
Il Presidente

(Prof. Pasquale Rullo)