

CENTRO DI COMPETENZA ICT - SUD S.C.R.L.

Sede in Rende (CS), Piazza Vermicelli, Polo Tecnologico UNICAL, snc


Capitale sociale Euro 443.850 interamente versato
Codice Fiscale e Nr. Iscrizione al Registro delle Imprese 02815710781
Iscritta al Registro delle Imprese di COSENZA
Nr. R.E.A. 191976

BILANCIO ESERCIZIO 2016

RELAZIONE SULLA GESTIONE E SULLO STATO PATRIMONIALE


Il Consiglio di Amministrazione

Domenico Saccà (*Presidente*)
Francesco Beraldi
Nicola Lorusso



INDICE

1. LA COMPOSIZIONE SOCIETARIA.....	3
2. ORGANIZZAZIONE	5
3. SINTESI DEI DATI ECONOMICI E DELLE ATTIVITA' 2016.....	7
4. SITUAZIONE PATRIMONIALE AL 31/12/2016	11
5. FATTI DI RILIEVO INTERVENUTI DOPO LA CHIUSURA DELL'ESERCIZIO 2016.....	13
6. EVOLUZIONE DELLA GESTIONE	16
7. CONCLUSIONE	18



1. LA COMPOSIZIONE SOCIETARIA


Nella seduta del 16 maggio 2016, l'Assemblea dei Soci di ICT-SUD ha deliberato un aumento di € 30.000 del capitale sociale di € 422.850, riservato per la sottoscrizione di nuovi soci privati entro il 31 marzo 2017. Al 31 dicembre 2016 il capitale sottoscritto e versato era pari a € 437.850 con un incremento di € 15.000, dovuto all'ingresso nella compagine societaria di 5 nuovi soci, ciascuno con una quota di € 3.000:

1. H2I srl, con sede legale a Rende (CS), afferente al Nodo Calabria,
2. Live Tech srl con sede legale a Rende (CS), afferente al Nodo Calabria,
3. Primatech srl con sede legale a Squillace (CZ) e unità locale a Rende (CS), afferente al Nodo Calabria,
4. Soft Strategy SpA con sede legale a Roma e unità locale a Rende (CS), afferente al Nodo Calabria,
5. Web for Enterprise srl con sede legale a Roma e unità locale a Rende (CS), afferente al Nodo Calabria.


Come previsto dall'Assemblea dei Soci, i cinque nuovi soci hanno versato ciascuno € 2.000 come sovrapprezzo per le quote acquisite per un totale di € 10.000.

Il capitale sociale sottoscritto al 31 dicembre 2016 è ripartito come segue tra i 68 soci, classificati per nodo e natura (PU: pubblica, PR: privata, PP: pubblico-privata), e con indicazione della percentuale di rappresentatività pubblica:

	Socio	Nodo	Quote di capitale	% di capitale	Natura (PU/PR/PP)	% PU
1	Advanced Systems srl	CAMPANIA	€2.811	0,64%	PR	0,00%
2	Advanced Technology Solutions srl	SICILIA	€1.413	0,32%	PR	0,00%
3	AEI srl (Automation Engineering Innovation)	CALABRIA	€1.296	0,30%	PR	0,00%
4	Alkemy Tech srl	CALABRIA	€4.177	0,95%	PR	0,00%
5	ALMAVIVA - The Italian Innovation Company SpA	CALABRIA	€298	0,07%	PR	0,00%
6	Alfilia srl	CALABRIA	€5.666	1,29%	PR	0,00%
7	Artémat srl	CALABRIA	€2.788	0,64%	PR	0,00%
8	Caliò Informatica srl	CALABRIA	€3.344	0,76%	PR	0,00%
9	Camera di Commercio, Industria, Artigianato e Agricoltura di Reggio Calabria	CALABRIA	€36	0,01%	PU	100,00%
10	Centro ISIDE srl	CAMPANIA	€2.811	0,64%	PR	0,00%
11	Centro regionale ICT - CeRICT scrl	CAMPANIA	€20.986	4,79%	PU	100,00%
12	Cesvitec - Azienda speciale della CCIAA di Napoli	CAMPANIA	€33	0,01%	PU	100,00%
13	Consiglio Nazionale delle Ricerche	CALABRIA	€189	0,04%	PU	100,00%
14	Consorzio Catania Ricerche	SICILIA	€1.412	0,32%	PP	60,00%
15	Consorzio CdCR-ICT Sardegna scrl	SARDEGNA	€44.240	10,10%	PP	68,01%
16	Consorzio Interuniversitario Nazionale per l'Informatica - CINI	CAMPANIA	€2.812	0,64%	PU	100,00%
17	Consorzio Nazionale	CAMPANIA	€2.812	0,64%	PU	100,00%



	Interuniversitario per le Telecomunicazioni - CNIT					
18	Contesti - Consulenza Tecnico Economica per i Sistemi Territoriali e le Imprese srl	CALABRIA	€1.395	0,32%	PR	0,00%
19	DLVSYSTEM srl	CALABRIA	€2.813	0,64%	PR	0,00%
20	Driving Advances of ICT in South Italy srl	PUGLIA	€99.264	22,67%	PP	53,17%
21	e-way Enterprise Business Solutions srl	CALABRIA	€2.491	0,57%	PR	0,00%
22	EasyAnalysis srl	CALABRIA	€1.394	0,32%	PR	0,00%
23	Eutelia SpA	CALABRIA	€91	0,02%	PR	0,00%
24	Exeura srl	CALABRIA	€2.788	0,64%	PR	0,00%
25	EXTRA srl	CALABRIA	€1.394	0,32%	PR	0,00%
26	Herzum srl	CALABRIA	€2.788	0,64%	PR	0,00%
27	H2I srl	CALABRIA	€3.000	0,69%	PR	0,00%
28	ID TECHNOLOGY srl	CALABRIA	€2.788	0,64%	PR	0,00%
29	IDS & Unitelm srl	SICILIA	€717	0,16%	PR	0,00%
30	IFM srl	CALABRIA	€2.788	0,64%	PR	0,00%
31	Infotel srl	CALABRIA	€2.788	0,64%	PR	0,00%
32	Innova SpA	CALABRIA	€2.788	0,64%	PR	0,00%
33	Inquadro srl	SICILIA	€1.413	0,32%	PR	0,00%
34	ITACA srl	CALABRIA	€2.788	0,64%	PR	0,00%
35	ITHEA srl	CALABRIA	€2.813	0,64%	PR	0,00%
36	Kaleidos srl	CALABRIA	€3.344	0,76%	PR	0,00%
37	Live Tech srl	CALABRIA	€3.000	0,69%	PR	0,00%
38	Methodi srl	CALABRIA	€2.788	0,64%	PR	0,00%
39	Metoda SpA	CAMPANIA	€5.666	1,29%	PR	0,00%
40	Mo.M.A. SpA	CAMPANIA	€2.811	0,64%	PR	0,00%
41	MTSYS srl	CAMPANIA	€1.422	0,32%	PR	0,00%
42	Naos Consulting srl	CAMPANIA	€2.810	0,64%	PR	0,00%
43	NAOS Evolutions srl	CALABRIA	€2.813	0,64%	PR	0,00%
44	Net First srl	CAMPANIA	€1.422	0,32%	PR	0,00%
45	NetSense srl	SICILIA	€1.413	0,32%	PR	0,00%
46	NexSoft SpA	CAMPANIA	€2.811	0,64%	PR	0,00%
47	OKT- Open Knowledge Technologies srl	CALABRIA	€1.389	0,32%	PR	0,00%
48	Piksel SpA	SICILIA	€1.296	0,30%	PR	0,00%
49	Primattech srl	CALABRIA	€3.000	0,69%	PR	0,00%
50	PUBLICIS HEALTHCARE COMMUNICATION GROUP S.R.L. a Socio Unico	CAMPANIA	€2.811	0,64%	PR	0,00%
51	S.C.S. - Sicur Control System srl	CALABRIA	€1.395	0,32%	PR	0,00%
52	SCAI Lab srl	CALABRIA	€2.813	0,64%	PR	0,00%
53	Selex ES SpA	CALABRIA	€2.788	0,64%	PR	0,00%
54	Sinapsys srl	CALABRIA	€2.778	0,63%	PR	0,00%
55	SIRFIN - Società per l'Informat. SpA	CALABRIA	€2.788	0,64%	PR	0,00%
56	SIRIO - Sinergie per l'Innovazione nella Ricerca, nell'Industria e nelle Organizzazioni	SICILIA	€42.887	9,79%	PP	51,00%
57	Smart Res SpA	CALABRIA	€297	0,07%	PR	0,00%
58	Soft Strategy SpA	CALABRIA	€3.000	0,69%	PR	0,00%



59	SPIN - Consorzio di Ricerca, Innov. e Trasferimento Tecnologico srl	CALABRIA	€2.788	0,64%	PR	0,00%
60	STE SpA	CALABRIA	€1.422	0,32%	PR	0,00%
61	Sync Lab srl	CAMPANIA	€2.811	0,64%	PR	0,00%
62	Università degli Studi di Messina	SICILIA	€593	0,14%	PU	100,00%
63	Università della Basilicata	BASILICATA	€461	0,11%	PU	100,00%
64	Università della Calabria	CALABRIA	€64.869	14,82%	PU	100,00%
65	Università di Catanzaro	CALABRIA	€7.609	1,74%	PU	100,00%
66	Università di Reggio Calabria	CALABRIA	€20.552	4,69%	PU	100,00%
67	Web for Enterprise srl	CALABRIA	€3.000	0,69%	PR	100,00%
68	Z Lab Engineering srl	CALABRIA	€2.778	0,63%	PR	0,00%
	TOTALE		€ 437.850	100,00%		51,74%

La percentuale di quote pubbliche risulta essere quindi del 51,74%.

I soci sono: 11 di natura pubblica, 53 di natura privata e 4 di natura pubblico-privata.

Di seguito è riportata la ripartizione delle quote e del numero di soci per nodo:

NODO	% QUOTE	N. SOCI
BASILICATA	0,11%	1
CALABRIA	42,92%	43
CAMPANIA	12,52%	14
PUGLIA	22,67%	1
SARDEGNA	10,10%	1
SICILIA	11,68%	8

2. ORGANIZZAZIONE

Il Consiglio di Amministrazione attuale, nominato dall'Assemblea dei Soci nella seduta del 12 maggio 2015 per tre esercizi consecutivi, è costituito da:


- Domenico Saccà (*Presidente*) e Nicola Lorusso - *su designazione dei soci di parte pubblica*;
- Francesco Beraldi - *su designazione dei soci di parte privata*.

Nella stessa seduta l'Assemblea dei Soci ha nominato il dott. Santo Scarpelli sindaco unico della società.

I tre amministratori e il sindaco resteranno in carica fino all'approvazione del bilancio dell'Esercizio 2017.

Le Sedi di ICT-SUD, registrate presso la Camera di Commercio, sono:

- *Nodo Calabria* (Sede Principale del Centro): presso il Polo Tecnologico dell'Università della Calabria, Piazza Vermicelli, 87036 Rende - circa 500 mq, di locali attrezzati messi a disposizione del Centro dal socio Università della Calabria in comodato d'uso fino al 2016 con opzione di rinnovo fino al 2022.
- *Nodo Campania* (Unità Operativa): presso il complesso di Monte Sant'Angelo dell'Università di Napoli Federico II, Via Cinthia, 80126, Napoli - circa 200 mq di locali attrezzati in locazione dall'Università Federico II di Napoli fino al 2022 - tali



locali sono utilizzati anche dal socio CERICT sulla base di un apposito protocollo di collaborazione e sub-locazione.

- *Nodo Sardegna* (Unità Operativa): presso l'Università di Cagliari, via Giovanni Tommaso Porcell 4, 09124 Cagliari - circa 100mq di locali attrezzati messi a disposizione dall'Università di Cagliari tramite comodato d'uso con il socio CdCR-ICT S.C.r.l.

L'11 novembre 2014 è scaduto il contratto di locazione della sede del Nodo Puglia (presso Tecnopoli-PST, Strada Provinciale per Casamassima km 3, 70010 Valenzano, BA) ed esso non è stato rinnovato. ICT-SUD ha concordato con il socio DAISY-NET di allocare gli arredi e attrezzature di tale sede presso alcuni locali di tale socio. A dicembre 2016, essendo tali beni stati completamente ammortizzati e non essendo economicamente conveniente un loro utilizzo da parte della società, ICT-SUD e DAISY-NET hanno sottoscritto un accordo per il trasferimento a titolo gratuito di tutte gli arredi e attrezzature del Nodo Puglia a DAISY NET.

Di comune accordo tra ICT-SUD e il socio Università di Catania, il 30 giugno 2015 è stato disdetto il contratto di comodato d'uso della sede del Nodo Sicilia (presso l'Università di Catania, viale A. Doria 6, 95125 Catania). Sulla base del citato accordo, ICT-SUD ha ceduto al socio Università di Catania gli arredi e attrezzature di tale sede al loro valore nominale, al netto degli ammortamenti maturati fino a giugno 2015. A Novembre 2016 l'Università della Calabria ha acquisito tutte le quote di ICT-SUD detenute dall'Università di Catania.


AL 31 dicembre 2016, il Centro aveva quattro unità di personale a tempo indeterminato, tutti allocati presso il Nodo Calabria: l'ing. *Luciano Mallamaci* (dirigente a tempo pieno), il dott. *Gabriele Gigliotti* (tecnico di ottavo livello quadro a tempo pieno), l'ing. *Simona Citrigno* (tecnico di settimo livello a tempo pieno), l'ing. *Concetta De Paola* (tecnico di sesto livello a tempo pieno).

La società è strutturata in sei *Centro di Costo e di Ricavo (CCR)*:

- il CCR "Centro" che ha responsabilità sui costi di funzionamento della società – i ricavi provengono da progetti e commesse interregionali che coinvolgono tutti i nodi mentre i costi sono quelli relativi alla gestione della società e allo svolgimento dei progetti interregionali;
- un CCR per ciascuno dei 5 nodi: *Calabria, Campania, Puglia, Sardegna e Sicilia* – i ricavi provengono dai progetti e commesse a livello regionale o multi-regionali (cioè coinvolgono alcuni nodi ma non tutti) e da eventuali contratti di collaborazione con i centri regionali mentre i costi sono quelli relativi alla gestione dei nodi e allo svolgimento dei progetti regionali.

A partire dall'1 luglio 2015, i CCR attivi sono solo tre: il CCR "Centro", il CCR "Calabria" (che svolge la quasi totalità delle attività della società) e il CCR "Campania" (che gestisce l'utilizzo della sede di Napoli). del CCR "Calabria".

Per lo svolgimento delle sue attività la Società si è avvalsa nel 2016 delle quattro unità di personale a tempo indeterminato sopra menzionati e dei seguenti ulteriori quattro collaboratori, tutti con contratto completato entro il 31 dicembre 2016:



- tre ingegneri con contratto di dipendente a tempo determinato,
- un collaboratore a progetto, esperto di gestione documentale per il progetto P3 del Distretto Cyber Security su "Dematerializzazione Sicura".

Infine la società ha usufruito di varie collaborazioni occasionali.


3. SINTESI DEI DATI ECONOMICI E DELLE ATTIVITA' 2016

La seguente tabella fornisce i dati di sintesi economico-patrimoniali dell'esercizio 2016, confrontati con quelli dei due esercizi precedenti:

	2016		2015		2014	
A. Valore della Produzione	478.486	100,00%	1.580.994	100,00%	1.251.864	100,00%
B. Costi	507.404	106,04%	1.628.438	102,99%	1.471.045	117,51%
B'. Costi di materiali, servizi, e collaboratori	422.614	88,32%	1.312.731	83,03%	1.002.798	80,10%
Margine Operativo Lordo (A-B')	55.872	11,68%	268.263	16,97%	249.065	19,90%
B10. Ammortamenti e svalutazioni	84.791	17,72%	311.324	19,69%	468.247	37,40%
Altri proventi	-2.372	-0,50%	-18.482	-1,17%	1.210	0,49%
Risultato prima delle Imposte	-31.291	-6,54%	-61.543	-3,89%	-217.972	-17,41%
Imposte di Esercizio	-4125	-0,86%	6.281	0,40%	0	
Risultato Netto	-35.416	-7,40%	-67.824	-4,29%	-217.972	-17,41%
Capitale Sociale	437.850	100,00%	422.850	100,00%	490.677	100,00%
Riserva di Capitale	10.000					
Patrimonio Netto	412.434	94,20%	422.850	100,00%	490.677	100,00%

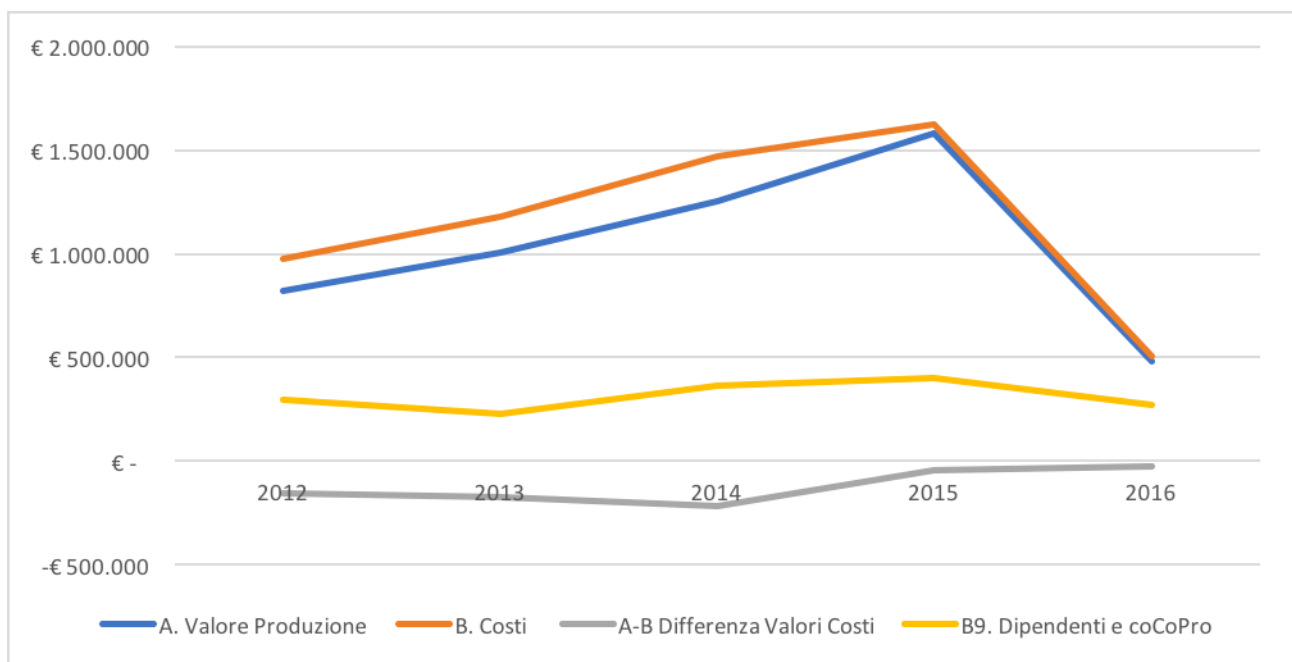
La tabella evidenzia innanzitutto una perdita di 35.416 Euro per l'Esercizio 2016, pari al 7,40% del valore della produzione e al 8,09% del capitale sociale. Essendo il patrimonio netto risultante pari al 94,20% di tale capitale, non è necessario procedere all'adeguamento dei due valori.

Come per gli anni precedenti, la perdita nell'Esercizio 2016 è causata in grandissima parte dagli ammortamenti degli investimenti effettuati nel progetto di avvio del Centro, conclusosi nel 2009, che la Società ha deciso di non ripristinare avendo adottato un modello infrastrutturale "leggero", secondo il quale non è necessario per l'esecuzione delle attività del Centro mantenere il valore degli investimenti infrastrutturali iniziali ma sfruttare le opportunità delle nuove tecnologie di tipo cloud. Il valore degli ammortamenti e svalutazioni nel 2016 è pari a circa un quarto del valore dell'esercizio 2015, che a sua




volta era pari ai due terzi del valore dell'esercizio 2014. La riduzione del valore degli ammortamenti è dovuta al fatto che la maggior parte delle immobilizzazioni effettuate con il progetto di avvio del Centro erano state già state quasi completamente ammortizzate negli esercizi precedenti e, a fine 2016, risultano completamente ammortizzate.

La tabella evidenzia un elevato decremento del valore della produzione del 2016 rispetto a quella del 2015: circa 1,1 M€ in meno, pari a quasi il 70% del valore della produzione del 2015. D'altra parte, il valore della produzione nel 2015 aveva registrato un certo incremento rispetto a quella del 2014: circa 330 K€ in più, pari a circa il 26% del valore della produzione del 2014. Un simile trend è stato registrato per i costi: essi sono passati da quasi 1,47 M€ nel 2014 a circa 1,63 M€ nel 2015 per poi scendere fino a circa 0,5 M€ nel 2016. L'andamento del valore della produzione (Voce A) e dei costi (Voce B) nei tre anni evidenzia che il valore della produzione copre solo parte (tra 85 e 97%) dei costi e che la differenza A-B è quasi costante. Simile andamento è riscontrato anche considerando l'intervallo degli ultimi cinque anni, come rappresentato nel seguente grafico:



Il grafico mostra che, mentre valore della produzione e costi sono soggetti a notevoli evoluzioni, il costo dei dipendenti e collaboratori a progetto e la differenza tra valori e costi subiscono poche variazioni nel tempo. Le variazioni dei valori della produzione e dei costi sono determinate da attività di consulenza per la cui esecuzione ICT-SUD utilizza a sua volta servizi di consulenza da terzi, tipicamente suoi soci. Si ricorda che il coinvolgimento dei soci nelle attività promosse da ICT-SUD avviene anche attraverso meccanismi di coinvolgimento che non sono registrate nel conto economico, cioè la misura dei vantaggi trasferiti ai soci va oltre la dimensione corrente del conto economico.


Allo scopo di valutare correttamente l'andamento negativo della differenza Valori-Costi, è necessario ricordare preliminarmente la decisione presa dalla società di non ripristinare gli investimenti iniziali del Centro. Pertanto, allo scopo di valutare l'efficacia ed efficienza



della società, assume particolare rilevanza l'analisi dell'indice MOL (Margine Operativo Lordo), calcolato come differenza tra A (valore della produzione) e B' (costi di produzione al netto degli ammortamenti e svalutazioni) – il MOL è anche chiamato EBITDA (Earnings Before Interest, Taxes, Depreciation and Amortization). Il MOL per il 2016 è pari all'11,68% del valore della produzione. Esso si è ridotto rispetto al 2015, anno in cui era al 16,70% del valore della produzione, e rispetto al 2014, anno in cui era al 19,90%. Tuttavia un MOL di oltre il 10% costituisce un buon risultato nel contesto attuale di crisi economica.

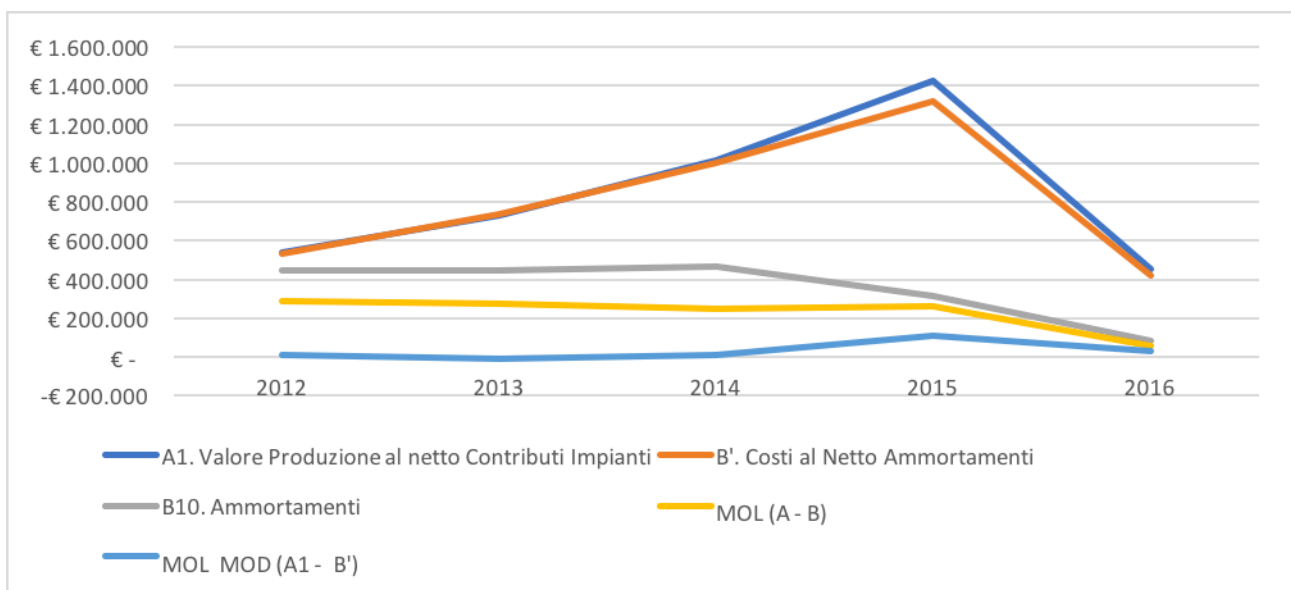
L'analisi basata sulla valutazione del MOL non è del tutto soddisfacente. In fatti, tale valutazione non prende in considerazione il fatto che, nel valore della produzione, indicata con A, è incluso il rateo del contributo per investimenti erogato dal MIUR nel 2009. Tale rateo vale 25.910 Euro per l'esercizio 2016 e valori ben più elevati per i due esercizi precedenti: 153.413 € per il 2015 e 234.484 € per il 2014. Per una valutazione più efficace del bilancio di ICT-SUD al netto degli ammortamenti, conviene sottrarre il rateo del citato contributo per investimenti dal valore della produzione, ottenendo così un valore modificato della produzione, indicato con A1. Il rapporto A1/A è cresciuto nell'ultimo triennio passando dal 81,13% dell'anno 2014 a 94,58% nel 2016. I dati sono riportati nella tabella che segue:

	2016		2015		2014	
A: Valore della Produzione	478.486	100,00%	1.581.197	100,00%	1.251.864	100,00%
di cui A0: Contributi in conto impianti iniziali (% A1/A)	25.910	5,42%	153.413	9,70%	234.484	18,73%
A1: Valore della Produzione Modificato = A - A0 (% A1/A)	452.576	94,58%	1.427.784	90,30%	1.017.380	81,27%
di cui A2: Prestazioni di Servizi (% A2/A1)	256.826	53,67%	1.083.983	68,55%	683.195	67,15%
di cui A3: Contributi in conto esercizio (% A3/A1)	136.241	30,10%	341.673	23,93%	330.263	32,46%
B': Costi al netto di Ammortamenti e Svalutazioni (% B'/A1)	422.614	93,38%	1.317.114	92,25%	1.002.798	98,57%
M1: MOL classico = A - B' (% M1/A)	55.872	11,68%	264.083	16,70%	249.065	19,90%
M2: MOL Modificato = A1 - B1 (% M2/A1)	29.962	6,62%	110.670	7,75%	14.581	1,43%
F: Oneri Finanziari Netti (% F/A)	2.372	0,50%	14.303	0,90%	4.875	0,39%



Nella tabella è riportato l'indice classico M1 del MOL, calcolato come $A - B'$, dove A è il valore della produzione e B' i costi al netto degli ammortamenti e svalutazioni, e l'indice modificato M2 del MOL, calcolato come $A1 - B1$, cioè sostituendo A con il valore della produzione modificato A1. L'indice modificato di MOL caratterizza meglio il caso in cui una parte del valore della produzione è determinata da un contributo connesso agli ammortamenti stessi. Il MOL modificato per il 2016 vale 29.962 Euro con una percentuale di più del 6% rispetto al valore modificato della produzione. Cioè, al netto degli investimenti iniziali e dei relativi ammortamenti, la Società è riuscita a coprire i propri costi di gestione e a produrre un valore positivo di produzione di servizi. Tale risultato è estremamente positivo, considerato che la società non ha finalità di lucro ma di fornire servizi di trasferimento tecnologico e assistenza ai soci. Infine l'indice di onerosità della posizione finanziaria è molto basso a riprova che la Società gode di un'ottima affidabilità finanziaria.


L'evoluzione delle due versioni del MOL negli ultimi cinque anni è rappresentata nella figura che segue:



Il MOL modificato è più alto negli ultimi due anni e il 2016 ha indici di prestazione migliori di quelli dei primi tre anni, nonostante abbia un valore della produzione inferiore. Cioè, il il Centro è stato gestito molto efficacemente nonostante un minore valore della produzione.

Nell'Esercizio 2016 la Società, pur riducendone la quantità, ha mantenuto un numero e una qualità elevata dei servizi di innovazione rivolte ai soci così come confermato da varie rilevanti iniziative di coinvolgimento e assistenza ai soci nella partecipazione a progetti di ricerca industriale e sviluppo sperimentale. Tra le iniziative più rilevanti vanno citate:

- *Distretto Tecnologico su Cyber Security*, localizzato nell'area di Cosenza. Il Distretto è coordinato da Poste Italiane SpA e coinvolge il Nodo Calabria di ICT-SUD, l'Università della Calabria, l'Università Mediterranea di Reggio Calabria, l'ICAR-CNR, la sede di Rende di NTT-DATA Italia SpA e ulteriori aziende localizzate in Calabria. L'iniziativa



intende realizzare un Distretto Tecnologico sulla Cyber-Security come una rete di attori pubblici e privati a supporto dello sviluppo e della competitività delle imprese del distretto e più in generale del sistema economico calabrese attraverso il supporto alle attività di ricerca, la promozione di forme di collaborazione per il trasferimento di conoscenze e all'individuazione e implementazione di servizi e progetti in grado di alimentare processi d'innovazione. Nel 2013 sono stati sottomessi al MIUR i seguenti tre progetti esecutivi dal costo complessivo di 27.760.600 e intensità d'aiuto di circa il 60%, per il cui svolgimento a settembre 2014 è stata costituita una Associazione Temporanea di Scopo:

- o Progetto 1 "Protezione dell'Utente Finale", con costo complessivo di 9.926.720 Euro, di cui 927.100 Euro da sostenere da parte di ICT-SUD e dei tre soci coinvolti (Kaleidos, TSC Consulting ed eWay) - per tale progetto è stato firmato l'atto autorizzazione e d'obbligo;
- o Progetto 2 "Protezione dei servizi digitali e di pagamento elettronico", con costo complessivo di 10.497.880 Euro, di cui 870.700 Euro da sostenere da parte di ICT-SUD e dei tre soci coinvolti (SCAI Lab, TSC Consulting e STE) - per tale progetto è stato firmato l'atto autorizzazione e d'obbligo;
- o Progetto P3 "Dematerializzazione Sicura", con costo complessivo di 6.233.194 Euro, di cui 852.997 Euro da sostenere da parte di ICT-SUD e dei tre soci coinvolti (Exeura, SIRFIN e IFM) - per tale progetto non è stato ancora firmato l'atto autorizzazione e d'obbligo, anche se è disponibile già da tempo il decreto relativo emesso dal MIUR.

I partner hanno chiesto al MIUR il prolungamento delle attività dei tre progetti fino a dicembre 2016.


- Svolgimento di alcune attività finali del Contratto d'Investimento e del Polo Regionale d'Innovazione, entrambe cofinanziate dalla Regione Calabria.
- Svolgimento di attività di consulenza su tecnologie ICT avanzate e su tecniche e strumenti per lo sviluppo di progetti innovativi:
 - o Progetti del Distretto Cyber Security, sia per le attività di Ricerca e Sviluppo sia per le attività di formazione.
 - o Progetto vari di ricerca e innovazione svolti da soci di ICT-SUD.

Le attività dell'Esercizio 2016 sono state quasi esclusivamente svolte dal nodo Calabria.

4. SITUAZIONE PATRIMONIALE AL 31/12/2016

Di seguito è riportata una sintesi della situazione patrimoniale del Bilancio 2016:

ATTIVO		PASSIVO	
Immobilizzazioni	€27.720	Patrimonio Netto	€412.434
A Crediti	€562.534	A TFR	€29.271
B Liquidità	€275.236	B Debiti	€422.973
A + B	€837.769	A + B	€452.244
Risconti Attivi	€518	Risconti Passivi	€ 1.329



TOTALE ATTIVO	€866.007	TOTALE PASSIVO	€866.007
----------------------	-----------------	-----------------------	-----------------

Innanzitutto va osservato che le disponibilità liquide in attivo sono necessarie per cofinanziare i progetti in corso nell'ambito dei programmi di finanza agevolata e di risolvere almeno in parte i problemi di flussi di cassa derivanti dai ritardi nella ricezione dei pagamenti dei contributi relativi.

Le immobilizzazioni corrispondono ai valori residui (dopo le ammortizzazioni e svalutazioni effettuate fino a fine dicembre 2016) degli investimenti effettuati negli anni 2008 e 2009, attraverso il finanziamento del MIUR per il progetto di avvio del Centro e il cofinanziamento dei soci. Buona parte del cofinanziamento dei soci è stato utilizzato per incrementare il capitale sociale iniziale di soli 100.000 Euro e il patrimonio netto include il valore residuo di tale cofinanziamento, al netto delle quote utilizzate nel periodo 2009-2016 per coprire parte delle perdite determinate dagli ammortamenti. La restante parte degli ammortamenti è stata coperta dal cofinanziamento del MIUR, che è stato riportato in passivo come risconti pluriannuali passivi. Il valore di tali risconti è a fine 2016 praticamente zero (in effetti solo € 1.329) a conferma che tutti i beni acquisiti inizialmente dal Centro sono stati completamente ammortizzati a fine 2016.


La tabella che segue descrive l'andamento degli ammortamenti nell'ultimo esercizio:

	<i>Valore Iniziale</i>	<i>Ammortizzato fino al 31/12/2016</i>	<i>Valore Residuo</i>
Immobilizzazioni immateriali	€ 1.123.450,19	€ 1.098.853,50	€ 24.596,69
Immobilizzazioni materiali	€ 1.003.342,35	€ 1.000.219,73	€ 3.122,62
TOTALE	€ 2.126.792,54	€ 2.099.073,23	€ 27.719,31

La tabella riporta che il valore residuo di tutti gli investimenti a fine 2016 assomma a meno di 28.000 Euro. Utilizzando questa informazione, è interessante elaborare una semplice proiezione sull'evoluzione del patrimonio. Assumendo che tutti i debiti e le immobilizzazioni siano azzerati con i crediti, la situazione patrimoniale "netta" diventerebbe:

ATTIVO		PASSIVO	
Attivo Circolante	€356.477	Patrimonio Netto	€356.477

Tale quadro mostra che il patrimonio netto, dopo il completo ammortamento di tutti gli investimenti effettuati negli anni 2008 e 2009 durante il progetto d'avvio del Centro, è pari a circa 3,6 volte il capitale iniziale della società di 100.000 Euro. Si evince quindi che ICT-SUD, pur non avendo ripristinato gli investimenti iniziali effettuati con il cofinanziamento del MIUR e dei soci, è comunque riuscita a svolgere le sue attività di trasferimento tecnologico e di assistenza ai soci nei progetti di ricerca industriale rivalutando il capitale sociale iniziale e senza l'apporto di ulteriori cofinanziamenti ai soci. Considerato che molti degli investimenti iniziali sono stati utilizzati direttamente dai soci e che molti dei soci sono stati coinvolti in vari iniziative di ricerca industriale, il bilancio complessivo "sociale" del Centro risulta essere molto positivo.



5. FATTI DI RILIEVO INTERVENUTI DOPO LA CHIUSURA DELL'ESERCIZIO 2016


Nel corso dei primi mesi dell'esercizio 2017, la Società ha continuato le proprie attività all'interno Distretto Tecnologico Cyber Security per completare i progetti P1 "Protezione dell'Utente Finale", P2 "Protezione dei servizi digitali e di pagamento elettronico" e P3 "Dematerializzazione Sicura".

In Gennaio 2017 è stata avviata l'attività di due seguenti progetti finanziati dal MISE nell'ambito dei due Bandi, rispettivamente Grandi Imprese e Horizon 2020, nel contesto del PON 2014-2020:

- ProtectID (Processi e tecnologie innovative per la protezione delle identità digitali e delle informazioni personali in rete), presentato da Engineering Ingegneria Informatica S.p.A. (capofila), Poste Italiane S.p.A., Centro di Competenza ICT-SUD, Resiltech S.R.L., Alkemy SpA. Il Progetto è articolato in dodici Obiettivi Realizzativi (nel seguito "OR") e si propone di costruire un insieme di servizi e soluzioni innovative di sicurezza nel contesto della gestione dell'Identità Digitale, con particolare riferimento alla protezione della privacy e alla condivisione delle informazioni personali in rete, tenendo conto, a livello europeo, del regolamento eIDAS e, a livello nazionale, dell'implementazione SPID. La durata del progetto è di ventidue mesi con un costo totale di 11,878 M€. Il budget a disposizione di ICT-SUD è pari a 1,8 M€ (di cui 1.130.000€ Personale, 350.000 Consulenza, 30.000 Attrezzature, 290.000 Spese Generali) per l'esecuzione dei seguenti tre Obiettivi Realizzativi: OR7 "Gestione di grandi moli di dati relativi a transazioni autenticate tra utenti e service provider", di tipo Ricerca Industriale, OR8 "Sistema Intelligente per security assessment e risk rating di service provider", di tipo Ricerca Industriale, e OR12 "Prototipo di un sistema intelligente di security assessment e risk rating di service provider basato su tecniche di gestione innovative di big data", di tipo Sviluppo Sperimentale.
- NextShop presentato da Alkemy SpA (capofila), Ithea Srl e Centro di Competenza ICT-SUD- Il Progetto ha durata massima 24 mesi e costo totale di 4.070.000 Euro. Il budget a disposizione di ICT-SUD è pari 745.000€ (di cui 425.000€ Personale, 205.000€ Consulenza, 7.000€ Investimento, 108.000€ Spese Generali) per l'esecuzione dei seguenti due Obiettivi realizzativi: OR5 "Modelli, algoritmi e processi per l'ottimizzazione della logistica distributiva", di tipo Ricerca Industriale, e OR8 "Sviluppo di Prototipi per l'applicazione di tecniche di ottimizzazione della logistica distributiva e integrazione nella piattaforma e-commerce", di tipo Sviluppo Sperimentale.

Sempre in ambito PON 2014-2020, Bando Horizon 2020, ICT-SUD è consulente in tre progetti:

- Progetto HEPP: consulente di SERI JAKALA, Budget 150 K€
- Progetto IDSERVICE: consulente di H2i, Budget 280 K€,
- Progetto "Smarter Solutions in the Big Data World", consulente di DLV Sysrtem, Budget 50 K€.



Inoltre, ICT-SUD nell'esercizio in corso, è stato indicato come consulente in ulteriori nove progetti presentati nell'ambito dell'Avviso Pubblico per il finanziamento di Progetti di Ricerca e Sviluppo, Obiettivo specifico 1.2 "Rafforzamento del sistema innovativo regionale e nazionale", POR Calabria FESR-FSE 2014-2020. In particolare:


- Progetto Selina, Università degli Studi Magna Graecia, € 49.180,35
- Progetto IT4SITE, Università della Calabria, € 20.000,00
- Progetto Telemetria 4.0, Ubiquicom Srl, € 15.000,00
- Progetto SISTABENE, Ithea Srl, € 16.184,00
- Progetto PiH-GIS, Exabit Srl, € 30.000,00
- Progetto DLV Large Scale, DLV system Srl, € 49.000,00
- Progetto SPIDASEC, Consulthink SpA, € 60.000,00
- Progetto IoT&B, BlockchainGovernance Srl, € 10.0000,00
- Progetto origAMI, OKT Srl, € 11.000,00

Successivamente al 31 dicembre 2016, ulteriori due nuovi soci:


- Orangee srl, con sede legale a Roma e unità operativa di prossima apertura a Rende,
- SubCom srl, con sede legale a Milano e unità operativa di prossima apertura a Rende,

hanno sottoscritto quote per € 3.000 ciascuno entro il 31 marzo 2017, versando anche le quote di € 2.000 per il sovrapprezzo. Pertanto, alla data del 31 marzo 2017, il capitale sociale sottoscritto e versato risulta essere pari a € 443.850 con una riserva da sovrapprezzo di € 14.000. L'elenco aggiornato dei soci e delle quote e percentuali è riportato di seguito:

	Socio	Nodo	Quote di capitale	% di capitale	Natura (PU/PR/PP)	% PU
1	Advanced Systems srl	CAMPANIA	€2.811	0,63%	PR	0,00%
2	Advanced Technology Solutions srl	SICILIA	€1.413	0,32%	PR	0,00%
3	AEI srl (Automation Engineering Innovation)	CALABRIA	€1.296	0,29%	PR	0,00%
4	Alkemy Tech srl	CALABRIA	€4.177	0,94%	PR	0,00%
5	ALMAVIVA - The Italian Innovation Company SpA	CALABRIA	€298	0,07%	PR	0,00%
6	Altilia srl	CALABRIA	€5.666	1,28%	PR	0,00%
7	Artémat srl	CALABRIA	€2.788	0,63%	PR	0,00%
8	Callò Informatica srl	CALABRIA	€3.344	0,75%	PR	0,00%
9	Camera di Commercio, Industria, Artigianato e Agricoltura di Reggio Calabria	CALABRIA	€36	0,01%	PU	100,00%
10	Centro ISIDE srl	CAMPANIA	€2.811	0,63%	PR	0,00%
11	Centro regionale ICT - CeRICT	CAMPANIA	€20.986	4,73%	PU	100,00%



	srl					
12	Cesvitec - Azienda speciale della CCIAA di Napoli	CAMPANIA	€33	0,01%	PU	100,00%
13	Consiglio Nazionale delle Ricerche	CALABRIA	€189	0,04%	PU	100,00%
14	Consorzio Catania Ricerche	SICILIA	€1.412	0,32%	PP	60,00%
15	Consorzio CdCR-ICT Sardegna srl	SARDEGNA	€44.240	9,97%	PP	68,01%
16	Consorzio Interuniversitario Nazionale per l'Informatica - CINI	CAMPANIA	€2.812	0,63%	PU	100,00%
17	Consorzio Nazionale Interuniversitario per le Telecomunicazioni - CNIT	CAMPANIA	€2.812	0,63%	PU	100,00%
18	Contesti - Consulenza Tecnico Economica per i Sistemi Territoriali e le Imprese srl	CALABRIA	€1.395	0,31%	PR	0,00%
19	DLVSYSTEM srl	CALABRIA	€2.813	0,63%	PR	0,00%
20	Driving Advances of ICT in South Italy srl	PUGLIA	€99.264	22,36%	PP	53,17%
21	e-way Enterprise Business Solutions srl	CALABRIA	€2.491	0,56%	PR	0,00%
22	EasyAnalysis srl	CALABRIA	€1.394	0,31%	PR	0,00%
23	Eutelìa SpA	CALABRIA	€91	0,02%	PR	0,00%
24	Exeura srl	CALABRIA	€2.788	0,63%	PR	0,00%
25	EXTRA srl	CALABRIA	€1.394	0,31%	PR	0,00%
26	Herzum srl	CALABRIA	€2.788	0,63%	PR	0,00%
27	H2I srl	CALABRIA	€3.000	0,68%	PR	0,00%
28	ID TECHNOLOGY srl	CALABRIA	€2.788	0,63%	PR	0,00%
29	IDS & Unitelm srl	SICILIA	€717	0,16%	PR	0,00%
30	IFM srl	CALABRIA	€2.788	0,63%	PR	0,00%
31	Infotel srl	CALABRIA	€2.788	0,63%	PR	0,00%
32	Innova SpA	CALABRIA	€2.788	0,63%	PR	0,00%
33	Inquadro srl	SICILIA	€1.413	0,32%	PR	0,00%
34	ITACA srl	CALABRIA	€2.788	0,63%	PR	0,00%
35	ITHEA srl	CALABRIA	€2.813	0,63%	PR	0,00%
36	Kaleidos srl	CALABRIA	€3.344	0,75%	PR	0,00%
37	Live Tech srl	CALABRIA	€3.000	0,68%	PR	0,00%
38	Methodi srl	CALABRIA	€2.788	0,63%	PR	0,00%
39	Metoda SpA	CAMPANIA	€5.666	1,28%	PR	0,00%
40	Mo.M.A. SpA	CAMPANIA	€2.811	0,63%	PR	0,00%
41	MTSYS srl	CAMPANIA	€1.422	0,32%	PR	0,00%
42	Naos Consulting srl	CAMPANIA	€2.810	0,63%	PR	0,00%
43	NAOS Evolutions srl	CALABRIA	€2.813	0,63%	PR	0,00%
44	Net First srl	CAMPANIA	€1.422	0,32%	PR	0,00%
45	NetSense srl	SICILIA	€1.413	0,32%	PR	0,00%
46	NexSoft SpA	CAMPANIA	€2.811	0,63%	PR	0,00%
47	OKT- Open Knowledge Technologies srl	CALABRIA	€1.389	0,31%	PR	0,00%
48	Orangee srl	CALABRIA	€3.000	0,68%	PR	0,00%
49	Piksel SpA	SICILIA	€1.296	0,29%	PR	0,00%



50	Primatech srl	CALABRIA	€3.000	0,68%	PR	0,00%
51	PUBLICIS HEALTHCARE COMMUNICATION GROUP S.R.L. a Socio Unico	CAMPANIA	€2.811	0,63%	PR	0,00%
52	S.C.S. - Sicur Control System srl	CALABRIA	€1.395	0,31%	PR	0,00%
53	SCAI Lab srl	CALABRIA	€2.813	0,63%	PR	0,00%
54	Selex ES SpA	CALABRIA	€2.788	0,63%	PR	0,00%
55	Sinapsys srl	CALABRIA	€2.778	0,63%	PR	0,00%
56	SIRFIN - Società per l'Informatica SpA	CALABRIA	€2.788	0,63%	PR	0,00%
57	SIRIO - Sinergie per l'Innovazione nella Ricerca, nell'Industria e nelle Organizzazioni	SICILIA	€42.887	9,66%	PP	51,00%
58	Smart Res SpA	CALABRIA	€297	0,07%	PR	0,00%
59	Soft Strategy SpA	CALABRIA	€3.000	0,68%	PR	0,00%
60	SPIN - Consorzio di Ricerca	CALABRIA	€2.788	0,63%	PR	0,00%
61	STE SpA	CALABRIA	€1.422	0,32%	PR	0,00%
62	SubCom srl	CALABRIA	€3.000	0,68%	PR	0,00%
63	Sync Lab srl	CAMPANIA	€2.811	0,63%	PR	0,00%
64	Università degli Studi di Messina	SICILIA	€593	0,13%	PU	100,00%
65	Università della Basilicata	BASILICATA	€461	0,10%	PU	100,00%
66	Università della Calabria	CALABRIA	€64.869	14,62%	PU	100,00%
67	Università di Catanzaro	CALABRIA	€7.609	1,71%	PU	100,00%
68	Università di Reggio Calabria	CALABRIA	€20.552	4,63%	PU	100,00%
69	Web for Enterprise srl	CALABRIA	€3.000	0,68%	PR	100,00%
70	Z Lab Engineering srl	CALABRIA	€2.778	0,63%	PR	0,00%
TOTALE			€ 443.850,00	100,00%		

La percentuale di quote pubbliche risulta essere quindi del 51,04%. I soci sono 70: 11 di natura pubblica, 55 di natura privata e 4 di natura pubblico-privata.


Di seguito è riportata la ripartizione delle quote e del numero di soci per nodo:

NODO	% QUOTE	N. SOCI
BASILICATA	0,10%	1
CALABRIA	43,69%	45
CAMPANIA	12,35%	14
PUGLIA	22,36%	1
SARDEGNA	9,97%	1
SICILIA	11,52%	8

6. EVOLUZIONE DELLA GESTIONE

Lo sviluppo della Società è stato suddiviso in tre fasi:

- Fase 1 di avvio che è consistita nella realizzazione e avvio del Centro che si è conclusa a giugno 2009, con il completamento del progetto MIUR per la costituzione del Centro di Competenza nell'ambito del PON 2000-2006;



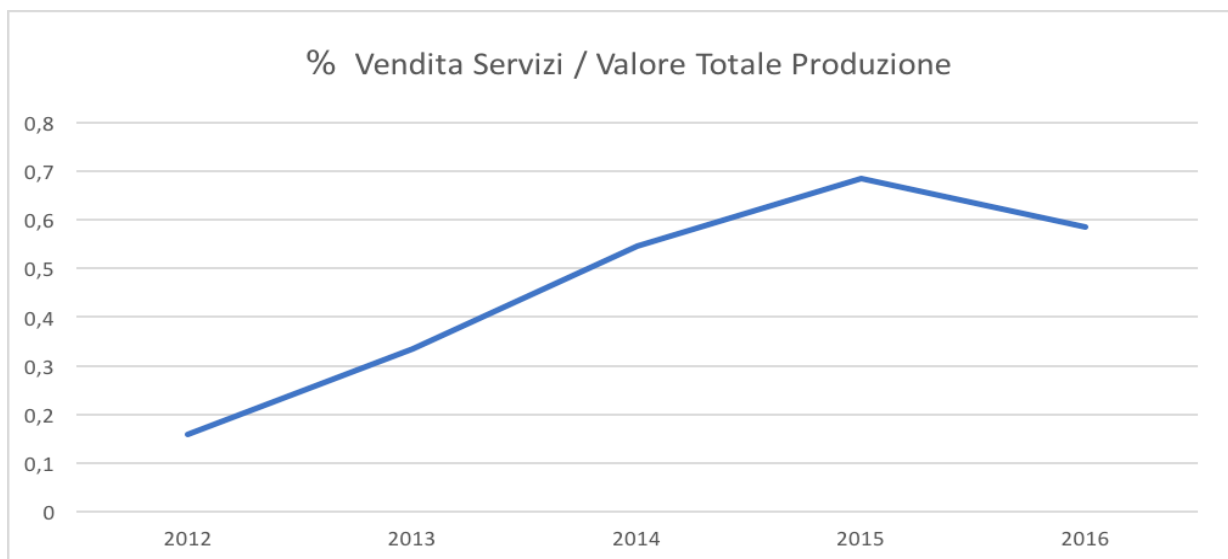
- Fase 2 di erogazione di servizi di trasferimento tecnologico legati alla Programmazione Comunitaria, Nazionale e Regionale 2007-2013, che copre il periodo dal settembre 2009 a dicembre 2015.
- Fase 3 di regime in cui l'erogazione dei servizi di trasferimento tecnologico del Centro si collocherà in un contesto in cui gli aiuti comunitari, nazionali e regionali avranno una incidenza sul bilancio societario quantitativamente sempre più piccola rispetto al valore dei servizi erogati sotto forma di consulenza.


La Fase 3 è stata avviata nell'anno 2016. Durante tale anno, in occasione di due bandi (Grandi Imprese e Horizon 2020) lanciati dal MISE, avendo riscontrato forti difficoltà nell'acquisizione di commesse di consulenza da parte di soci e altri partner di adeguate dimensioni economiche, ICT-SUD ha presentato i due progetti di ricerca menzionati nella Sezione precedente, che hanno ottenuto una ottima valutazione e sono stati ammessi a finanziamento.

In coerenza con la scelta di presentare i due progetti sopra indicati, sono stati modificati obiettivi e organizzazione della Fase 3:

- Fase 3 (aggiornata), in cui l'erogazione dei servizi di trasferimento tecnologico del Centro si collocherà in un contesto in cui il ricorso agli aiuti comunitari, nazionali e regionali della Programmazione 2014-2020 sarà oggetto di un'attenta analisi in termini di costi/benefici e di impegni da mantenere negli anni successivi e le iniziative con fondi di finanza agevolata selezionate saranno opportunamente integrate con attività complementari di consulenza da cui ricavare le risorse necessarie per il cofinanziamento di tali iniziative.

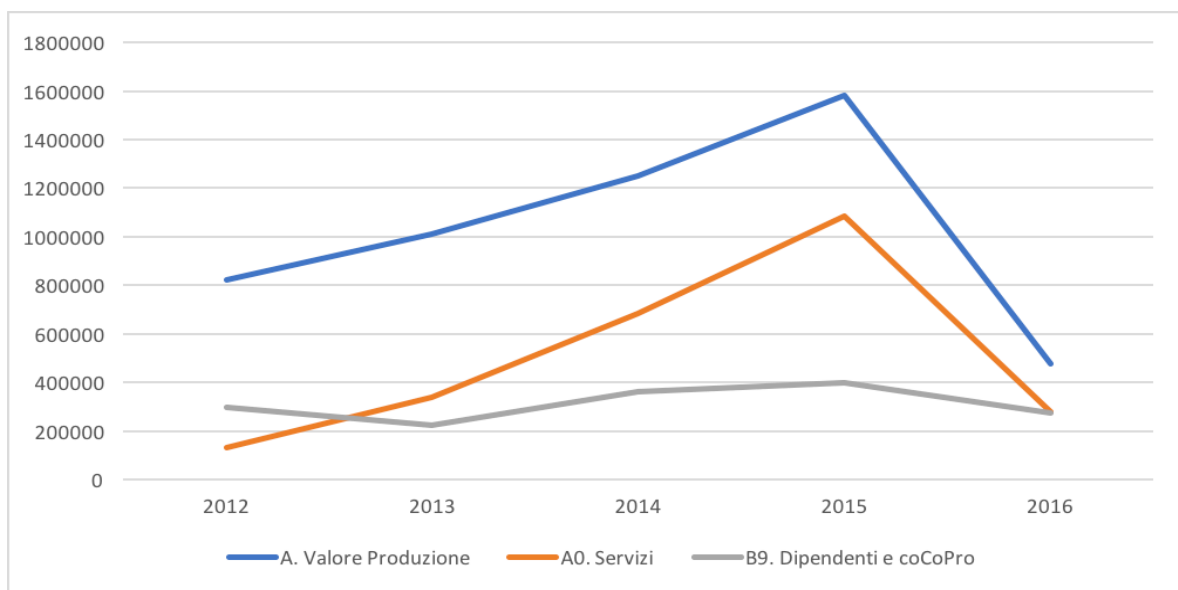
In estrema sintesi, nella riformulazione della Fase 3, saranno svolti progetti di ricerca industriale e sviluppo sperimentale con finanza agevolata come previsto nella Fase 2 ma con l'avvertenza di prevedere adeguate attività di consulenza con margini di redditività adeguati a cofinanziare i progetti. Nell'ultimo quinquennio, la percentuale tra valore di beni e servizi e valore totale della produzione (indice Iv) si è evoluta nel seguente modo:





Come si vede, nell'ultimo triennio il valore dell'indice I_v si è attestato sopra il 50%. Come argomentato nel Piano Piano di Sviluppo Aziendale 2017-2019, nella Fase 3 verrà perseguito l'obiettivo di mantenere tale percentuale sopra il 50% in modo da poter continuare a cofinanziare le attività di finanza agevolata con mezzi propri.


Di seguito è riportata l'evoluzione dei due fattori dell'indice I_v (valore delle vendite dei servizi e valore totale della produzione) e del costo del personale e collaboratori nell'ultimo quinquennio:



Come riportato nel Piano di Sviluppo Aziendale 2017-2019, per l'anno 2017 sono previsti: circa 700 K€ di valore della produzione, di cui almeno il 30% da vendita di servizi di consulenza, circa 290 K€ di costo del personale e costi totali leggermente inferiori al valore della produzione.

7. CONCLUSIONE

Nella presente relazione è stata preliminarmente descritta la composizione e l'organizzazione societaria a fine Esercizio 2016. Successivamente, sono stati illustrati gli aspetti più rilevanti del conto economico e dello stato patrimoniale relativamente all'esercizio 2016. In particolare, è stato argomentato come la perdita di 35.416 Euro registrata nell'esercizio non costituisca un risultato negativo, poiché esso è stato determinato soltanto dagli ammortamenti delle immobilizzazioni della società, che l'Assemblea dei Soci aveva già deliberato di non voler ripristinare, avendo adottato uno schema di struttura leggera con un utilizzo limitato d'investimenti strutturali e un'ampia, dotazione di sovra-strutture di conoscenze. In effetti, il margine operativo lordo, che misura la differenza tra valore della produzione e costi di produzione senza tener conto dei costi di ammortamento e svalutazione, è positivo: +55.872 Euro, pari all'11,68% del valore della produzione. Ciò conferma che l'azienda è in grado di generare ricchezza (intesa come servizi di trasferimento tecnologico ai soci) tramite una gestione operativa



CC ICT-SUD

Centro di Competenza ICT-SUD

Relazione sulla Gestione e sullo Stato Patrimoniale dell'Esercizio 2016 19/19

rigorosa, oculata ed efficace. I seguenti dati mostrano la dimensione dei contributi economici maturati da soci industriali di ICT-SUD nell'ultimo triennio all'interno due importanti iniziative (progetti PON-MIUR per il Distretto di Cyber Security e Progetti POR-Calabria per il Polo d'Innovazione):

- Contributi del MIUR maturati direttamente dai soci coinvolti nei tre progetti del Distretto Tecnologico Cyber Security: circa 1.394 K€;
- Contributi della Regione Calabria maturati dai soci coinvolti da ICT-SUD nelle attività del Polo Regionale d'Innovazione per ICT: circa 368 K€;
- Contributi della Regione Calabria maturati dai soci che hanno presentato sette progetti nell'ambito dell'Agenda Strategica del Polo Regionale d'Innovazione: circa 3.435 K€.

In vista della seduta ordinaria dell'Assemblea dei Soci per l'approvazione del Bilancio dell'Esercizio 2016, il Consiglio di Amministrazione sottopone le indicazioni di:

- (1) approvare il Bilancio 2016 e relativa Nota Integrativa,
- (2) prendere atto che la perdita di esercizio per il 2016 ammonta a euro 35.416 e deliberare di coprirne una parte pari a euro 10.000 con la riserva da sovrapprezzo azioni e di riportare a nuovo la restante parte di euro 25.416,
- (3) approvare il Piano di Sviluppo 2017-19.

Rende, 31 marzo 2017

Per il Consiglio di Amministrazione

Il Presidente

(Prof. Domenico Saccà)

Centro di Competenza ICT-SUD s.c.r.l.

Sede legale e Sede operativa: Piazza Vermicelli, Polo Tecnologico UNICAL – 87036 Rende (CS)
Capitale sociale € 443.850 – C.F. 02815710781 – R.E.A 191976